

459 odpowiedzi

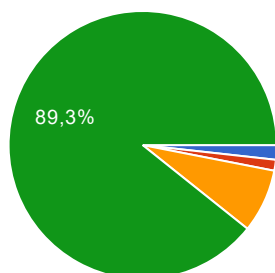
[Zobacz wszystkie odpowiedzi](#)[Publikuj statystyki](#)

Podsumowanie

[Obraz]

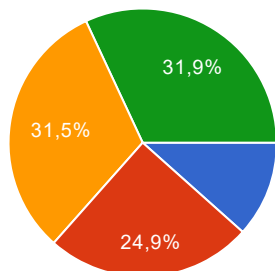
Pytanie 1

1. W ramach "Polskiej gošcinnosci", kazdemu ciapatemu i asfaltowemu smieciowi kulka 9mm miedzy oczy... Moze wtedy to "ludzkie" GOWNO zacznie trybic, ze nikt tu nie chce pierdolonych negatywow i pustynnych czarnuchow w Europie/Polsce.



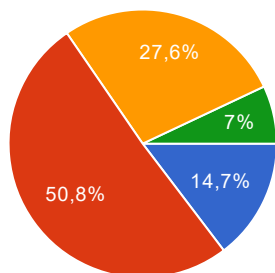
Zdecydowanie tak	8	1.8%
Raczej tak	6	1.3%
Raczej nie	35	7.7%
Zdecydowanie nie	408	89.3%

2. Dla tych "ludzi" [uchodźców] nie ma miejsca w naszym społeczeństwie. Czują się bezkarni, mają za nic wartości innych narodów.



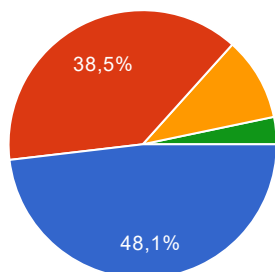
Zdecydowanie tak	53	11.6%
Raczej tak	114	24.9%
Raczej nie	144	31.5%
Zdecydowanie nie	146	31.9%

3. Uchodźcom musimy pomóc - to nasz zasrany obowiązek. Kto by to nie był, drugiemu zawsze winni jesteśmy serdeczność i szacunek. I to nie ważne czy chrześcijanin, muzułmanin, buddysta albo nie ważne czy to człowiek, krowa czy kura (chyba, że jest naszym wrogiem).



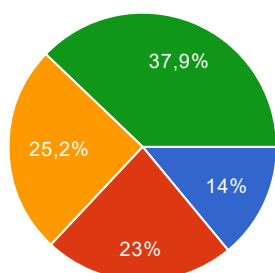
Zdecydowanie tak	67	14.7%
Raczej tak	232	50.8%
Raczej nie	126	27.6%
Zdecydowanie nie	32	7%

4. Nie rozumiem czemu ktoś ma jakieś ALE do geja. To jest taki sam człowiek jak wszyscy po prostu kocha inaczej i niech taka osoba co hejtuje geji niech się postawi na jego miejscu.



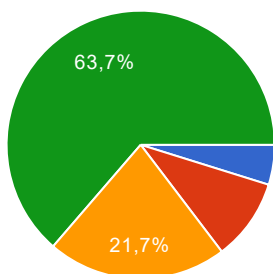
Zdecydowanie tak	220	48.1%
Raczej tak	176	38.5%
Raczej nie	46	10.1%
Zdecydowanie nie	15	3.3%

5. TYLKO CHŁOPAK I DZIEWCZYNA TO NORMALNA POLSKA RODZINA !!!



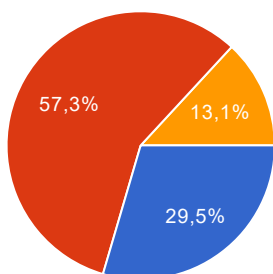
Zdecydowanie tak	64	14%
Raczej tak	105	23%
Raczej nie	115	25.2%
Zdecydowanie nie	173	37.9%

6. Choroba nazywana homoseksualizmem rozprzestrzenia się jak wirus, z kim się zadajesz tym się stajesz, to niemoralne i wbrew woli boskiej i prawom natury, dewiacja i szalenstwo powoli stają się norma OHYDA TFU



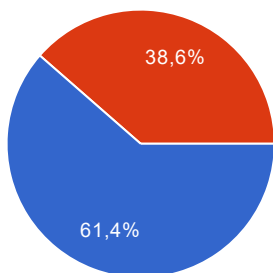
Zdecydowanie tak	22	4.8%
Raczej tak	45	9.8%
Raczej nie	99	21.7%
Zdecydowanie nie	291	63.7%

Komentarze w powyższych przykładach napisano na otwartych forach dyskusyjnych, blogach itp. Czy miałyby to znaczenie przy podjęciu przez Ciebie decyzji, co jest dopuszczalne, gdyby napisano je w sytuacjach prywatnych w internecie (np. prywatne e-maile, prywatny czat, prywatne strony na facebooku)?



Tak	135	29.5%
Nie	262	57.3%
Nie wiem	60	13.1%

Jeśli tak, jaką stanowiłoby to różnicę:

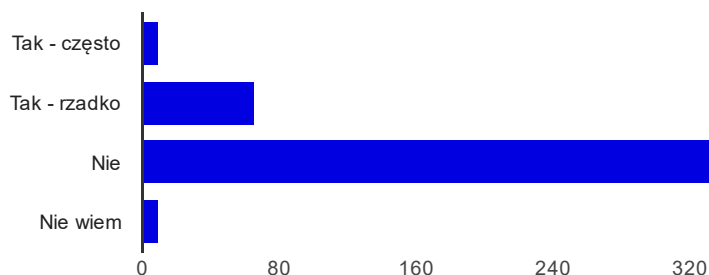


Byłoby bardziej dopuszczalne	137	61.4%
------------------------------	------------	-------

Byłoby mniej dopuszczalne **86** 38.6%

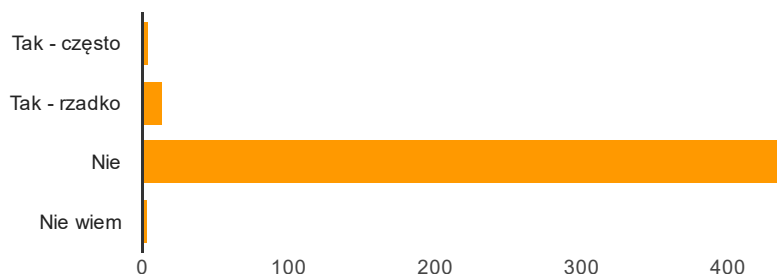
Pytanie 2

Narodowość [Czy kiedykolwiek byłeś obiektem obelg, grózb z uwagi na (możesz udzielić więcej niż jedną odpowiedź)]



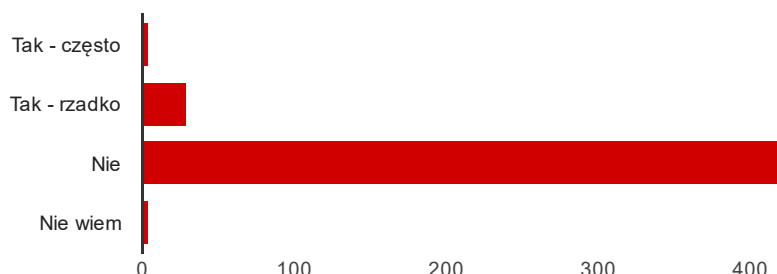
Tak - często	9	2%
Tak - rzadko	66	14.4%
Nie	373	81.6%
Nie wiem	9	2%

Kolor skóry [Czy kiedykolwiek byłeś obiektem obelg, grózb z uwagi na (możesz udzielić więcej niż jedną odpowiedź)]



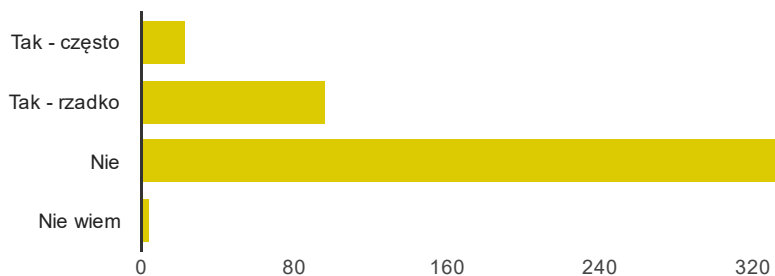
Tak - często	4	0.9%
Tak - rzadko	14	3.1%
Nie	436	95.4%
Nie wiem	3	0.7%

Pochodzenie etniczne [Czy kiedykolwiek byłeś obiektem obelg, grózb z uwagi na (możesz udzielić więcej niż jedną odpowiedź)]



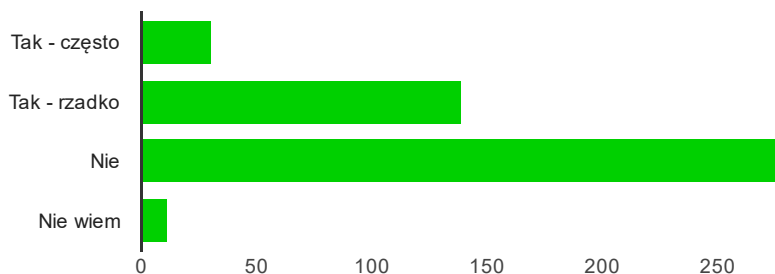
Tak - często	4	0.9%
Tak - rzadko	29	6.3%
Nie	420	91.9%
Nie wiem	4	0.9%

Religię [Czy kiedykolwiek byłeś obiektem obelg, grózb z uwagi na (możesz udzielić więcej niż jedną odpowiedź)]



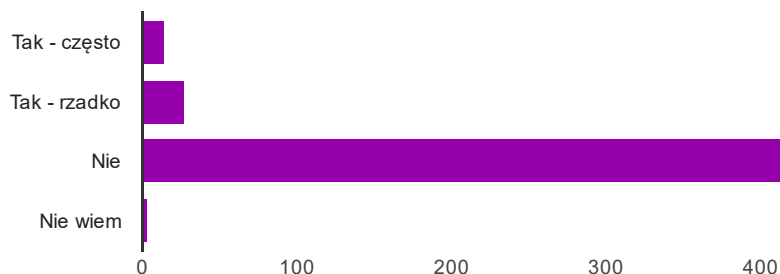
Tak - często	23	5%
Tak - rzadko	96	21%
Nie	334	73.1%
Nie wiem	4	0.9%

Płeć [Czy kiedykolwiek byłeś obiektem obelg, grózb z uwagi na (możesz udzielić więcej niż jedną odpowiedź)]



Tak - często	30	6.6%
Tak - rzadko	139	30.4%
Nie	277	60.6%
Nie wiem	11	2.4%

Orientację seksualną [Czy kiedykolwiek byłeś obiektem obelg, grózb z uwagi na (możesz udzielić więcej niż jedną odpowiedź)]



Inne, proszę podać

Wygląd

wygląd

Poglądy polityczne

poglądy polityczne

brak

Otyłość

wygląd, figura, waga

Odmienność wobec grupy wiekowej

sposb ubierania się, problemy rodzinne

Długość włosów

Osiągnięcia naukowe bez przysłowiowego zakuwania

Poglądy polityczne, światopogląd, obronę innych przed objawami nienawiści,

Tak, ze względu na propagowanie wielokulturowości (wystarczył wyraz "multikulti" w nazwie profilu na fb, oraz moje zdjęcie w burce).

subkultura

Miejsce zamieszkania

Niepełnosprawność

wyglądu

wykształcenie

Waga.

Wczesna ciąża

Poglądy socjaldemokratyczne - "lewactwo", ostatnio coraz częściej, zwłaszcza po Czarnym Marszu, wcześniej z okazji aktywności na rzecz uchodźców

Pochodzenie z małej miejscowości

Ze względu na przynależność do subkultury (jako nastolatka)

Ale za to brak markowych i modnych ubrań, telefon modny czy też nieco "biedniejsi" rodzice (w mniemaniu pozostałych uczniów w podstawówce czy gimnazjum) albo to, że byłam "inna" od pozostałych - czytanie książek na przerwach było bardzo dziwne.

Wygląd, upodobania (np gust muzyczny)

długie włosy

Niepełnosprawność, nadwaga

bieda

nie przypominam sobie innych

bycie grubą

Światopogląd, poglądy polityczne

wagę - tak

Deklarowanie feminizmu

poglądy; wygląd; sprawność

różnych opinii

Kolor włosów, ogólnie wyzywanie, dokuczanie a nawet używanie przemocy

Światopogląd, opinie

Opinie

poglądy polityczne odbiegające od bezkrytycznego poparcia dla Jarosława Kaczyńskiego

Alternatywny wygląd zewnętrzny

Z uwagi na moje wysokie wyniki (z powodu zazdrość innych ludzi)

tożsamość płciową

figura

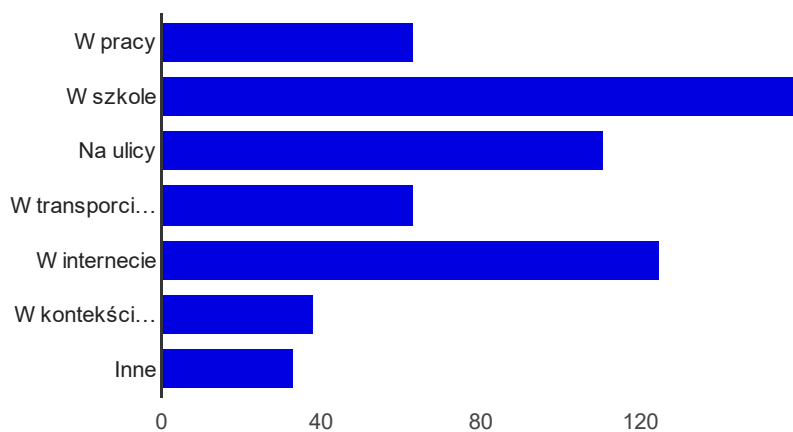
Ze względu na niezamożność mojej rodziny

Zainteresowania i niechęć do używek

Zainteresowanie, Poglądy

Klub sportowy, któremu kibicuję oraz poglądy polityczne.

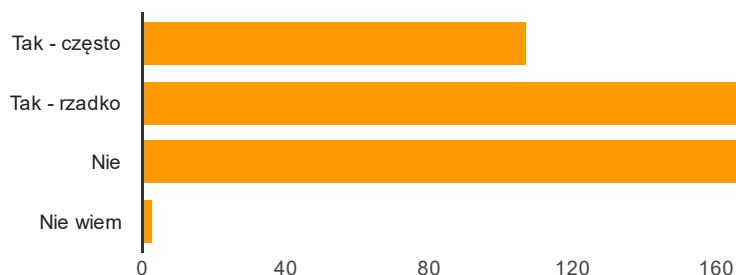
Jeśli tak, gdzie to się stało? Zaznacz (możesz udzielić więcej niż jedną odpowiedź)



W pracy	63	23.3%
W szkole	160	59.3%
Na ulicy	111	41.1%
W transporcie publicznym	63	23.3%
W internecie	125	46.3%
W kontekście sportu	38	14.1%
Inne	33	12.2%

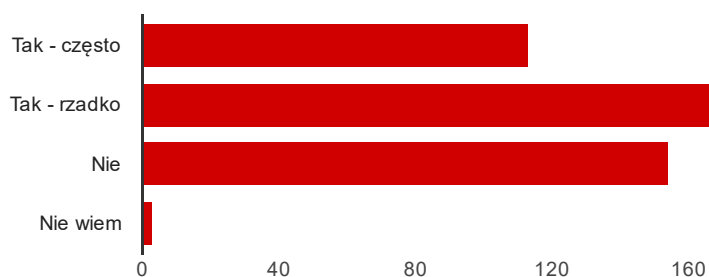
Pytanie 3

Narodowość [Czy kiedykolwiek byłeś świadkiem tego, gdy ktoś był obiektem obelg i gróźb z uwagi na (możesz podać więcej niż jedną odpowiedź)]



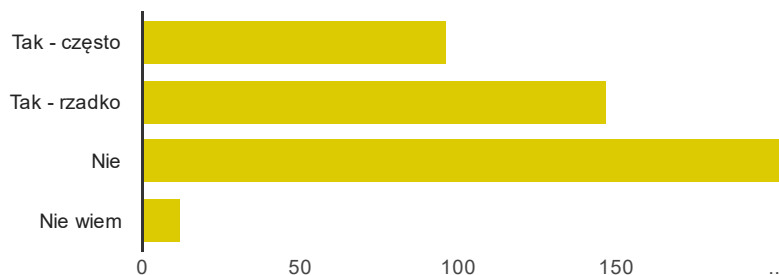
Tak - często	107	23.4%
Tak - rzadko	178	38.9%
Nie	169	37%
Nie wiem	3	0.7%

Kolor skóry [Czy kiedykolwiek byłeś świadkiem tego, gdy ktoś był obiektem obelg i gróźb z uwagi na (możesz podać więcej niż jedną odpowiedź)]



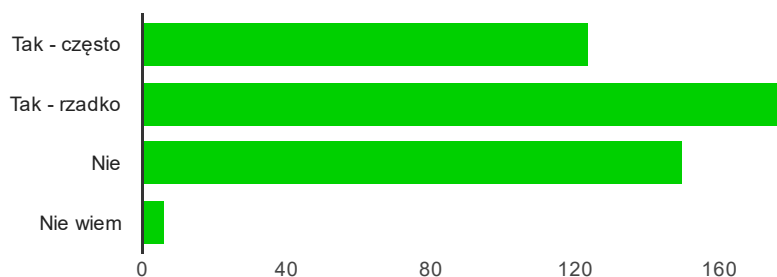
Tak - często	113	24.7%
Tak - rzadko	187	40.9%
Nie	154	33.7%
Nie wiem	3	0.7%

Pochodzenie etniczne [Czy kiedykolwiek byłeś świadkiem tego, gdy ktoś był obiektem obelg i gróźb z uwagi na (możesz podać więcej niż jedną odpowiedź)]



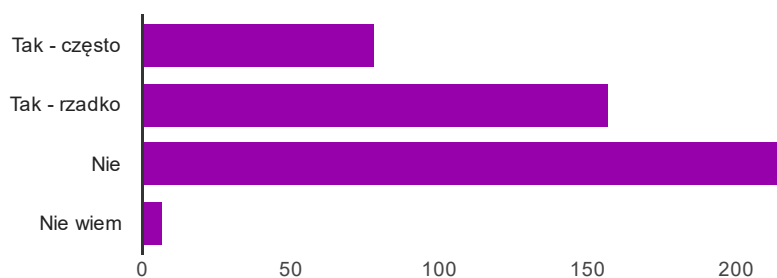
Tak - często	96	21%
Tak - rzadko	147	32.2%
Nie	202	44.2%
Nie wiem	12	2.6%

Religię [Czy kiedykolwiek byłeś świadkiem tego, gdy ktoś był obiektem obelg i gróźb z uwagi na (możesz podać więcej niż jedną odpowiedź)]



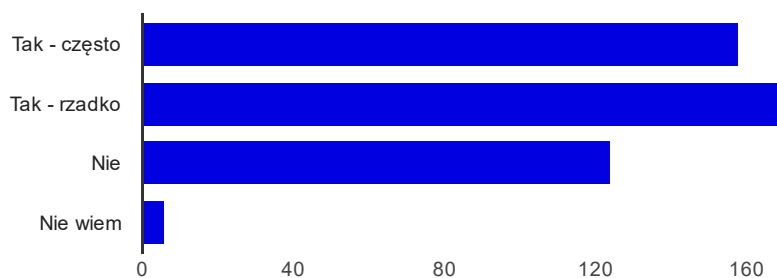
Tak - często	124	27.1%
Tak - rzadko	177	38.7%
Nie	150	32.8%
Nie wiem	6	1.3%

Płeć [Czy kiedykolwiek byłeś świadkiem tego, gdy ktoś był obiektem obelg i gróźb z uwagi na (możesz podać więcej niż jedną odpowiedź)]



Tak - często	78	17.1%
Tak - rzadko	157	34.4%
Nie	215	47%
Nie wiem	7	1.5%

Orientację seksualną [Czy kiedykolwiek byłeś świadkiem tego, gdy ktoś był obiektem obelg i gróźb z uwagi na (możesz podać więcej niż jedną odpowiedź)]



Tak - często	158	34.6%
Tak - rzadko	169	37%
Nie	124	27.1%

Nie wiem **6** 1.3%**Inne, proszę podać**

Poglądy polityczne

brak

jw. wygląd, figura, waga

ze względu na charakter

status społeczny - bezdomność i alkoholizm

niski status materialny, bezdomność, żebranie, bez powodu,

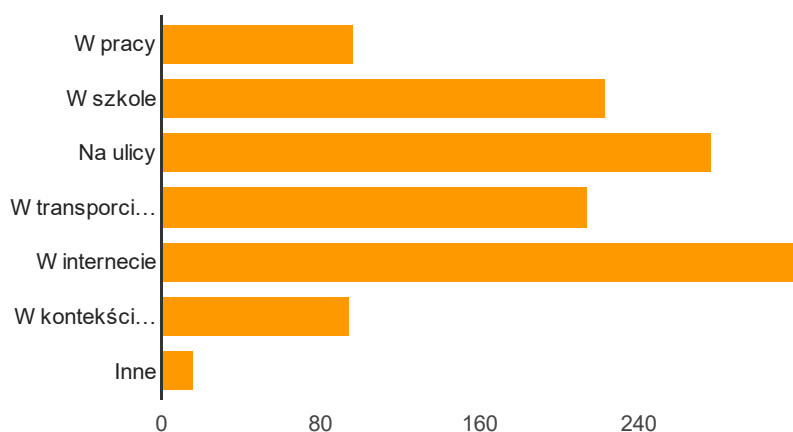
Własne przekonania i wartości

Poglądy

tożsamość płciową

figura

charakter - sposób bycia

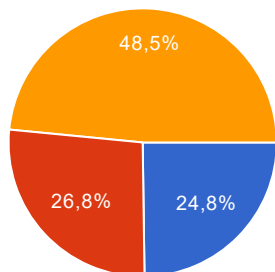
Jeśli tak, gdzie to się stało? Zaznacz (możesz udzielić więcej niż jedną odpowiedź)

W pracy	97	25.2%
W szkole	223	57.9%
Na ulicy	277	71.9%
W transporcie publicznym	214	55.6%
W internecie	321	83.4%
W kontekście sportu	95	24.7%
Inne	16	4.2%

Pytanie 4

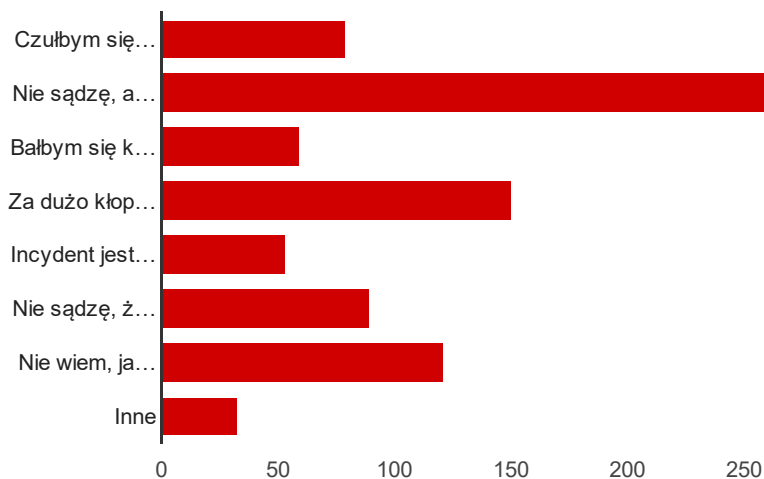
Czy zgłosiłbyś gdzieś zniewagi lub groźby skierowane w Twoją stronę ze względu na narodowość, kolor skóry, pochodzenie etniczne, religię, płeć lub orientację seksualną?

Tak **113** 24.8%



Nie	122	26.8%
Nie wiem	221	48.5%

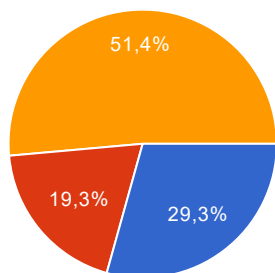
Jeśli odpowiedziałeś Nie lub Nie wiem, proszę wskazać dlaczego (możesz zaznaczyć jedną lub więcej odpowiedzi)



Czułbym się zawstydzony, zakłopotany lub niekomfortowo	79	22.6%
Nie sądzę, aby policja lub organy ścigania cokolwiek z tym zrobiły	274	78.5%
Bałbym się konsekwencji zgłoszenia tego typu czynów	59	16.9%
Za dużo kłopotów ze zgłoszeniem tego typu czynów	150	43%
Incydent jest czymś codziennym, więc nie ma sensu go gdziekolwiek zgłaszać	53	15.2%
Nie sądzę, że jest to na tyle poważne, aby to zgłaszać	89	25.5%
Nie wiem, jak i gdzie zgłasza się podobne incydenty	121	34.7%
Inne	33	9.5%

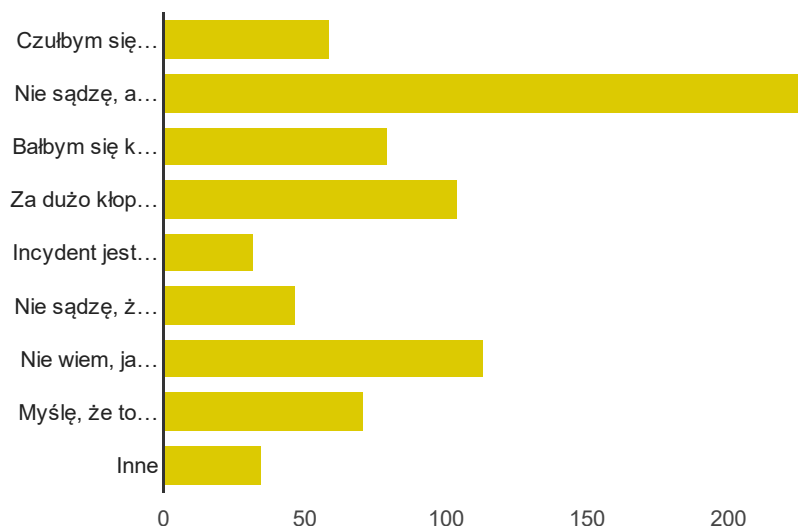
Pytanie 5

Jeśli byłąś świadkiem zniewagi lub groźby skierowanej w czyjąś stronę ze względu na narodowość, kolor skóry, pochodzenie etniczne, wyznanie, płeć lub orientację seksualną, czy zgłosiłbyś komukolwiek ten fakt?



Tak	134	29.3%
Nie	88	19.3%
Nie wiem	235	51.4%

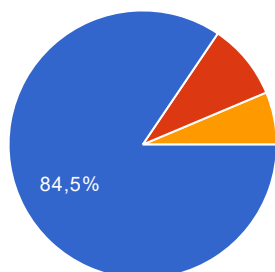
Jeśli odpowiedziałeś Nie lub Nie wiem, proszę wskazać dlaczego (możesz zaznaczyć jedną lub więcej odpowiedzi)



Czułbym się zakłopotany lub niekomfortowo	59	17.7%
Nie sądzę, aby policja lub organy ścigania cokolwiek z tym zrobiły	226	67.9%
Bałbym się konsekwencji zgłoszenia podobnych czynów	79	23.7%
Za dużo kłopotów ze zgłoszeniem podobnych czynów	104	31.2%
Incydent jest czymś codziennym, więc nie ma sensu go gdziekolwiek zgłaszać	32	9.6%
Nie sądzę, że jest to na tyle poważne, aby to zgłaszać	47	14.1%
Nie wiem, jak i gdzie zgłasza się podobne incydenty	113	33.9%
Myślę, że to nie jest moja sprawa	71	21.3%
Inne	35	10.5%

Pytanie 6

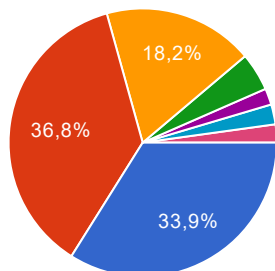
Czy kiedykolwiek słyszałeś o pojęciu "mowa nienawiści"?



Tak	386	84.5%
Nie	42	9.2%
Nie pamiętam	29	6.3%

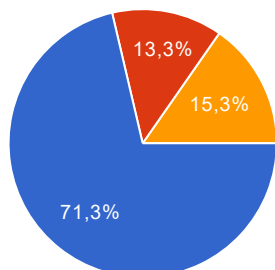
Pytanie 7

1. Mowa nienawiści oznacza wypowiedzianie negatywnych, opartych na uprzedzeniach komentarzy na temat ludzi z powodu ich rasy lub narodowości lub pochodzenia etnicznego lub religii lub płci lub orientacji seksualnej



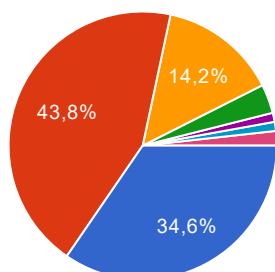
Zdecydowanie się zgadzam	155	33.9%
Zgadza się	168	36.8%
Raczej się zgadzam	83	18.2%
Trudno powiedzieć	21	4.6%
Raczej się nie zgadzam	9	2%
Nie zgadzam się	11	2.4%
Zdecydowanie się nie zgadzam	10	2.2%

Czy powinny istnieć regulacje prawne w odniesieniu do tego rodzaju mowy nienawiści?



Tak	326	71.3%
Nie	61	13.3%
Nie wiem	70	15.3%

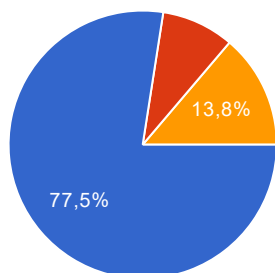
2. Mowa nienawiści oznacza obrażanie kogoś ze względu na rasę, narodowość lub pochodzenie etniczne lub religię lub płeć lub orientację seksualną



Zdecydowanie się zgadzam	158	34.6%
Zgadza się	200	43.8%
Raczej się zgadzam	65	14.2%
Trudno powiedzieć	16	3.5%
Raczej się nie zgadzam	5	1.1%

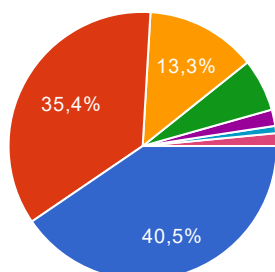
Nie zgadzam się	5	1.1%
Zdecydowanie się nie zgadzam	8	1.8%

Czy powinny istnieć regulacje prawne w odniesieniu do tego rodzaju mowy nienawiści?



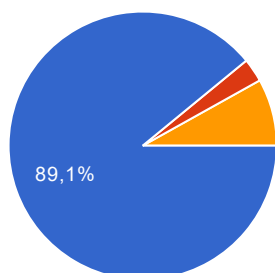
Tak	354	77.5%
Nie	40	8.8%
Nie wiem	63	13.8%

3. Mowa nienawiści oznacza zagrożenie komuś ze względu na rasę, narodowość lub pochodzenie etniczne lub religię lub płeć lub orientację seksualną



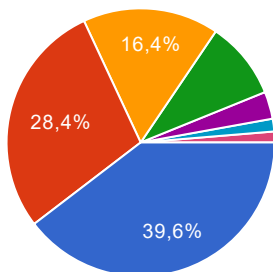
Zdecydowanie się zgadzam	185	40.5%
Zgadzam się	162	35.4%
Raczej się zgadzam	61	13.3%
Trudno powiedzieć	29	6.3%
Raczej się nie zgadzam	9	2%
Nie zgadzam się	4	0.9%
Zdecydowanie się nie zgadzam	7	1.5%

Czy powinny istnieć regulacje prawne w odniesieniu do tego rodzaju mowy nienawiści?



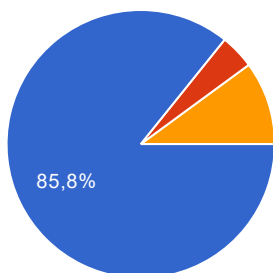
Tak	407	89.1%
Nie	13	2.8%
Nie wiem	37	8.1%

4. Mowa nienawiści oznacza nakłanianie innych do przemocy lub okazywania nienawiści wobec ludzi ze względu na rasę, narodowość lub pochodzenie etniczne lub religię lub płeć lub orientację seksualną



Zdecydowanie się zgadzam	181	39.6%
Zgadzam się	130	28.4%
Raczej się zgadzam	75	16.4%
Trudno powiedzieć	43	9.4%
Raczej się nie zgadzam	15	3.3%
Nie zgadzam się	7	1.5%
Zdecydowanie się nie zgadzam	6	1.3%

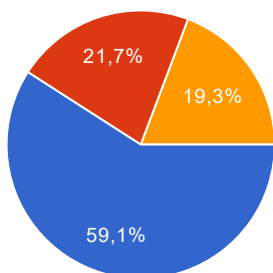
Czy powinny istnieć regulacje prawne w odniesieniu do tego rodzaju mowy nienawiści?



Tak	392	85.8%
Nie	19	4.2%
Nie wiem	46	10.1%

Informacje o respondentach

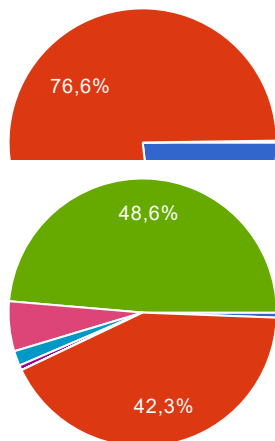
Wiek



18-23	270	59.1%
24-29	99	21.7%
30-35	88	19.3%

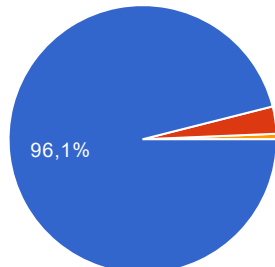
Płeć

mężczyzna	106	23.2%
kobieta	350	76.6%
Inna	1	0.2%



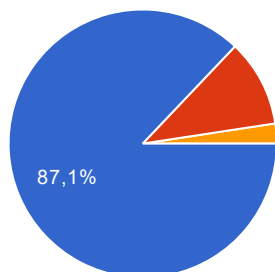
buddyzm	2	0.4%
chrześcijaństwo (katolicyzm)	141	30.9%
hinduizm	0	0%
islam	0	0%
judaizm	2	0.4%
chrześcijaństwo (prawosławie, protestantyzm)	6	1.3%
inna	20	4.4%
żadna	162	35.4%

Narodowość



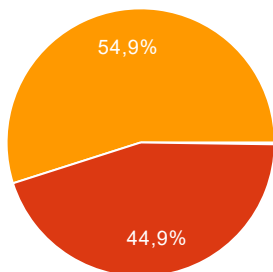
polska	439	96.1%
mieszana	15	3.3%
Inne	3	0.7%

Orientacja seksualna



heteroseksualna	398	87.1%
LGBT	48	10.5%
inna	11	2.4%

Wykształcenie



podstawowe	1	0.2%
średnie	205	44.9%
wyższe	251	54.9%

Naciśnij PRZEŚLIJ, aby zakończyć.

Liczba odpowiedzi dziennie

